



PREPARED AND
RESILIENT
LEARNER



EFFECTIVE
COMMUNICATOR



EMERGING
INNOVATOR



GLOBALLY AND
CULTURALLY
COMPETENT CITIZEN



PRODUCTIVE
COLLABORATOR

PRE-K CHOICE BOARD


Connaissance des lettres

Compétence de préparation à la maternelle: récite les lettres de l'alphabet en commençant par une chanson: donnez à votre enfant la possibilité de pratiquer le chant de l'alphabet dans le cadre de ses routines quotidiennes. Une fois que votre enfant est devenu à l'aise pour chanter l'alphabet, il ou elle devrait commencer à dire l'alphabet sans aucune association avec la musique ou la mélodie.



Écriture

Compétence de préparation à la maternelle: utilise des dessins pour exprimer des idées Des marquages tels que des lignes, des courbes et des zigzags sont des précurseurs de la formation de formes et de symboles de type lettre plus complexes. Agrafe plusieurs feuilles de papier vierges ensemble pour créer un **livre d'essai**. Étiquetez le haut de chaque page du livre avec une forme différente de gribouillage, y compris des lignes droites, des lignes ondulées, des lignes en zigzag, des lignes courbes, des lignes bouclées, etc. Invitez votre enfant à utiliser chaque page pour pratiquer différentes formes de gribouillage.



Langue

Compétence de préparation à la maternelle: parle en phrases de cinq à six mots. Vous pouvez impliquer toute la famille dans cette activité en programmant des soirées «Histoire annoncez». Invitez chaque membre de la famille à apporter un objet de son choix à partager. Le grand frère peut choisir d'apporter un rocher qu'il a trouvé en rentrant de l'école ou papa peut choisir d'apporter une photo d'un oiseau qu'il a pris sur son téléphone portable dans le parc au cours du week-end. Chaque membre de la famille partage à tour de rôle des informations sur l'objet et sa signification. Soulignez toujours l'importance de parler en phrases complètes pour que votre enfant commence à voir comment les phrases sont formulées et structurées. Au fil du temps, il commencera à utiliser des phrases plus complexes dans ses conversations.

Site Web Ready4K

Visitez le site Web Ready4K des écoles publiques du comté de Jefferson pour des activités, des jeux et des ressources supplémentaires pour vous et votre enfant d'âge préscolaire. Ready4K est accessible sur la page d'accueil de JCPS ou en visitant <https://ready4k.jefferson.kyschools.us/>.



mathématiques à la

Compétence de préparation à la maternelle: comptez dans une séquence allant jusqu'à 30 Peu importe la situation, encouragez toujours votre enfant à dire les chiffres à voix haute pendant qu'il compte. Votre enfant peut vous aider à compter la vaisselle pendant que vous faites la table. Il ou elle peut compter l'argent en vrac dans votre poche ou votre sac à main. Votre enfant peut même compter le nombre de pas qu'il faut pour marcher de la porte d'entrée à la voiture dans l'allée.

Literature

Compétence de préparation à maternelle : Écouter et répondre aux histoires qui lui sont lues. Lire à votre enfant tout les jours est un excellent moyen pour votre enfant de voir comment les dessins peuvent être utilisés pour raconter une histoire. Il existe de nombreux livres d'images pour enfants qui s'y prêtent bien. Assurez-vous de lui parler pendant que vous lisez l'histoire en posant des questions telles que: «Que voyez-vous se produire sur cette image?» "Qui sont les personnages de cette histoire?" "Quelle a été votre partie préférée de l'histoire?" Donnez à votre enfant du matériel de dessin et invitez-le à dessiner une image de sa partie préférée de l'histoire.

Sciences

Compétence de préparation à la maternelle: trie et classe les objets Travaillez avec votre enfant pour trier les objets courants de la maison et dans le cadre de ses tâches quotidiennes. Laissez votre enfant aider à trier le linge, les jouets, l'argenterie, etc. Votre enfant peut trier le linge par couleur ou par type de vêtements. Par exemple, triez toutes les chemises, les chaussettes assorties ou les jeans en piles distinctes. Discutez avec votre enfant pendant qu'il trie ces objets en lui demandant «En quoi ces éléments sont-ils semblables ou identiques?» ou "Pourquoi avez-vous mis ces objets dans cette pile et non dans cette autre pile?" Encouragez votre enfant à réfléchir à d'autres façons de trier les articles que vous avez collectés ensemble.

Auto-Assistance à la

Compétence de préparation à l'maternelle: connaît son adresse personnelle, son numéro de téléphone et son anniversaire En utilisant le modèle de livre Tout sur moi fourni avec cette activité d'impression familiale, travaillez avec votre enfant pour illustrer et remplir chaque section du livre contenant des informations personnelles pour votre enfant (c.-à-d. anniversaire, adresse, numéro de téléphone). Pratiquez la lecture du livre et placez-le dans la collection de livres de votre enfant pour en profiter encore et encore. Cliquez [ici](#) pour le modèle.

Développement physique -gros muscles

Compétence de préparation à la maternelle : Courir, sauter, grimper et faire d'autres activités pour développer de gros muscles

Vous pouvez pratiquer toute une gamme de grandes habiletés motrices en jouant au jeu classique de Simon Says. Vous devrez d'abord modéliser la compétence de votre enfant si celle-ci ne lui est pas familière. "Simon dit . . . touchez vos orteils." Ajoutez du plaisir et du défi en essayant certains des grands mouvements moteurs sur le tableau ci-dessous.

Large/Gross Motor Skills	
Hopping on two feet	Running in place
Hopping on one foot	Standing on one foot
Jumping	Walking
Skipping	Walking backwards
Gallop	

Développement physique -petits muscles

Compétence de préparation à la maternelle: utilise des crayons, des crayons de couleur, des ciseaux et d'autres activités qui aident à développer de petits muscles

Parlez avec votre enfant de l'utilisation appropriée des ciseaux - qu'est-ce qui est bien et pas bien d'utiliser des ciseaux. Commencez par lui fournir une paire de ciseaux et des bouts de papier vierge de la taille d'un enfant pour les couper comme bon lui semble. Ensuite, utilisez des feuilles de papier vierges et dessinez différents types de lignes (c.-à-d. Droites, en zigzag, en spirale et ondulées). Votre enfant appréciera de couper sur les différents types de lignes. Remarque: les enfants d'âge préscolaire doivent toujours être surveillés par des adultes lorsqu'ils utilisent des ciseaux.



Sociaux, émotionnelle

Compétence de préparation à la maternelle: fonctionne bien seul Le développement de l'autonomie chez les enfants prend beaucoup de temps, de patience et de pratique. Prenez le temps de votre horaire chargé pour travailler en tête-à-tête avec votre enfant à travers des activités qui font partie de votre routine quotidienne. Permettez-lui de vous aider à accomplir certaines tâches ménagères telles que la préparation des repas, le tri du linge ou le nettoyage de la maison. Offrez à votre enfant beaucoup d'éloges pour vous aider à accomplir ces tâches. Cela aidera à renforcer la confiance dont ils auront besoin, car ils doivent accomplir leurs tâches de façon indépendante à mesure qu'ils vieillissent.

Santé

Compétence de préparation à la maternelle: Mangez une alimentation équilibrée

Essayez cette activité de triage amusante pour renforcer la compréhension de votre enfant de la différence entre les aliments sains et malsains. À l'aide d'images de publicités d'épicerie, travaillez avec votre enfant pour découper les images d'aliments et les mélanger face vers le bas sur la table. Travaillez avec votre enfant pour trier les images en deux groupes. Un groupe sera constitué des aliments considérés comme sains, tandis que l'autre groupe sera constitué des aliments considérés comme malsains. Assurez-vous de discuter avec votre enfant de la raison pour laquelle chaque aliment est considéré comme sain ou malsain.






KINDERGARTEN CHOICE BOARD

Faites le tour des cinq sens!

Que pouvez-vous: voir, entendre, goûter, toucher et sentir dans votre maison ou votre quartier? Faites votre propre livre des cinq sens. Si vous avez accès à Internet, faites un diaporama Google des choses que vous pouvez ressentir avec vos sens.

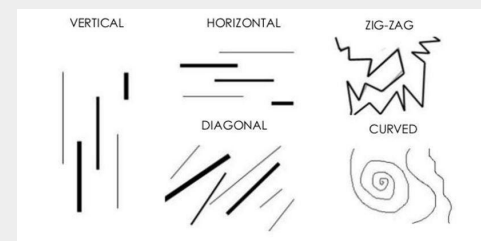


Héros communautaires

Qu'est-ce qui fait de quelqu'un un héros communautaire?

- Pensez aux personnes qui ont travaillé pour améliorer votre communauté (par exemple, les enseignants, les membres de la famille, les voisins).
- Choisissez 5 héros.
- Dessinez ou prenez une photo de ces personnes et écrivez une légende sur la façon dont elles améliorent votre communauté.
- Trouvez une manière créative de concevoir une **galerie de héros**.

Créez un dessin en utilisant les 5 types de lignes directionnelles: horizontal, vertical, diagonal, courbe et zigzag.



Pouvez-vous utiliser les 5 types de lignes pour dessiner quelque chose que vous pouvez voir maintenant?

Pluie ou soleil

- Comment pouvons-nous enseigner aux gens la météo dans notre communauté?
- Créez un journal météo pendant 7 jours.
- Pour chaque jour de votre journal, enregistrez la météo en dessinant des images et en écrivant chaque jour.

Recommandez un livre préféré à quelqu'un qui utilise des clips Apple!

Assurez-vous d'inclure une introduction du livre, des personnages, du décor, de l'événement majeur de l'histoire et pourquoi vous aimez le livre!

bit.ly/jcpsbooktalk

Musique: des sons dans le monde qui vous entoure

- Chaque jour, trouvez un endroit dans votre maison pour vous asseoir ou faites une promenade dehors. Énumérez 5 sons différents que vous entendez.
- Choisissez 1 son dans votre liste. Écrivez une brève description du son ou dessinez une image pour l'accompagner.

Traditions familiales

- Quelles sont vos traditions familiales préférées?
- Choisissez deux de vos traditions familiales préférées.
- Dessinez une image et donnez des détails sur la tradition et pourquoi elle est l'une de vos préférées.

À quelle vitesse les choses tombent-elles?

- Trouvez deux objets qui ne cassent pas.
- Laissez tomber les deux d'une hauteur puis d'une autre hauteur.
- Comparez vos résultats.
- Dessinez un modèle et écrivez ce que vous avez appris.

Alphabet Walk

Faites un tour de l'alphabet dans votre maison et créez un livre avec autant de représentations de la lettre de votre choix que vous pouvez trouver.

[Modèle de livre Alpha-walk](#)

Lisez ou écoutez un livre pendant 20 minutes chaque jour. Tenez un journal des livres que vous lisez en incluant la date et le titre du livre. Pensez à utiliser les stratégies suivantes lors de la lecture:

- Vérifiez les images et pointez sur chaque mot.
- Réfléchissez à ce qui a du sens avec l'image.
- Cela vous semble-t-il juste?

Répondez à la lecture (choisissez l'une des réponses ci-dessous.)

- Agissez pour raconter l'histoire: utilisez votre visage, votre corps et votre voix pour donner vie à l'histoire. Ajoutez des mots pour expliquer ce que vous faites.
- Imaginez le personnage et parlez comme eux pour donner vie à l'histoire avec vos paroles et vos actions.
- Dessinez une image détaillée de votre partie préférée que vous avez jouée et écrivez une phrase à ce sujet.

Qui en a plus?

- Créez un jeu de cartes maison en faisant les nombres 1 à 10 sur un morceau de papier.
- Chaque joueur pioche une carte.
- Trouvez autant d'objets dans votre maison.
- Comptez les objets et créez un modèle en dessinant le même nombre de cercles. Le joueur avec le plus grand nombre gagne la carte. Le gagnant est le joueur avec le plus de cartes.

Créez un journal d'exercices!

- Gardez un journal d'exercices pendant une semaine.
- Essayez de faire de l'exercice pendant 20 minutes chaque jour.
- Faites une liste de tous les exercices que vous faites chaque jour.
- Voyez si votre famille fera de l'exercice avec vous!



Crème glacée

Vous avez trois saveurs de crème glacée: vanille, chocolat et fraise.


- Demandez à 10 personnes quelle saveur elles préfèrent.
- Créez un graphique qui montre quelle saveur est le choix préféré.
- Explique comment tu le sais.

Quand il pleut, il pleut

En mars, on peut s'attendre à un temps pluvieux, mais aujourd'hui il pleut des sucettes glacées. Écrivez une histoire sur votre expérience si vous regardiez par la fenêtre et que des sucettes glacées descendaient du ciel.

Expérimenter avec l'art

Créez l'art en expérimentant différents types de marques. Utilisez le marqueur, un crayon, de l'encre, etc. sur du papier. Les artistes expérimentent toujours pour trouver des idées originales!



Boîtes à sons partenaires

Dessinez un modèle de boîte à sons sur une feuille de papier. Préparez 12 cartes de mots avec les mots du CCVC que vous trouvez dans un magazine, un livre et / ou autour de votre maison sur chacun (par exemple, clip, snap, grab). L'élève choisit une carte et lit le mot. Le parent utilise le modèle Sound Box pour écrire le mot. L'élève et le parent lisent et écrivent à tour de rôle. Ce jeu pourrait également être fait en utilisant des mots CVCC et CCVCC.

C: Consonat, V: Vowels

CVCC

CCVCC

bump

draft

wind

crisp

jump

frost

nest

stamp

Create



En l'honneur du Mois de l'histoire des femmes, créez votre propre livre d'images de femmes célèbres.

Divertissement Familiale

Deshawn a acheté 20 billets pour jouer pendant le Divertissement Familiale de son école. Il veut jouer à chaque match au moins une fois et utiliser tous ses billets. Combien de fois pourrait-il jouer à chaque match? Trouvez au moins deux façons de le faire. Écrivez vos équations et dessinez un modèle pour chacune.

Jeu vidéo = 5 billets

Cake = 3 billets

Ring Toss = 1 billet

Putt-Putt Golf = 2 billets

Bienvenue dans le quartier!

Comment pouvons-nous aider de nouveaux amis à connaître notre communauté?

Dessinez et indiquez une carte de votre quartier qui identifie vos endroits préférés pour jouer, votre école, vos endroits où manger et d'autres endroits importants.

Inventez un outil

En tant qu'innovateur émergent, inventez un outil pour amplifier votre voix ou votre chant. Essayez d'utiliser du papier, des boîtes, des tubes et d'autres objets que vous trouvez. Dessinez, nommez et étiquetez les parties de votre invention finale.

Journal d'exercices

Gardez un journal d'exercices pendant une semaine. Essayez de faire 20 minutes d'exercice chaque jour. Faites une liste de tous les exercices que vous faites chaque jour. Voyez si votre famille fera de l'exercice avec vous!

Additionnez votre total de minutes pour la semaine.

Répondre à la lecture

Lisez ou écoutez un livre pendant 20 minutes chaque jour. Tenez un journal des livres que vous lisez en incluant la date et le titre du livre. Envisagez d'utiliser les stratégies suivantes lors de la lecture:

- Relisez pour réfléchir et comprendre.
- Vérifiez - avez-vous compris ce que vous venez de lire?
- À quoi pensez-vous pendant que vous lisez?

Répondre à la lecture

- Transformez l'histoire que vous lisez en une pièce de théâtre.

Musique: des sons dans le monde qui vous entoure

- Chaque jour, trouvez un endroit dans votre maison pour vous asseoir ou vous promener dehors. Énumérez 5 sons différents que vous entendez.
- Choisissez 1 son dans votre liste. Écrivez une brève description du son ou dessinez une image pour l'accompagner.

Facultatif: cliquez sur le lien suivant pour explorer certains sites Web d'apprentissage de la musique. <http://bit.ly/musicaexplorer>

Créez un livre sur mes sentiments

Créez un livre sur mes sentiments avec du papier plié. Sur la couverture, indiquez votre titre et votre nom. Faites une page chacun pour les émotions que vous ressentez parfois (par exemple, heureux, triste, frustré, en colère et effrayé). Dessinez une image sur chaque page montrant un moment où vous avez ressenti cette émotion et écrivez à ce sujet.

2NDTH GRADE CHOICE BOARD

Tableau d'analogie avec les équipes de voyelles

Choisissez deux modèles de voyelles pour que les élèves doivent décider du son qu'ils entendent. Puisqu'il s'agit d'une sorte de son (et non d'une sorte visuelle), ne choisissez pas deux motifs qui font le même son de voyelle, comme *new* et *zoo*. Les mots clés que les élèves écrivent en haut de leur tableau doivent être des mots connus. Regardez autour de la maison pour trouver des mots (par exemple, nourriture, jouet, fromage) à ajouter à chaque colonne qui suivent le même modèle.

See	Cow

Mots clés Rain et Day Launch et Paw Eat and New Light and Boat Boil and Zoo Snow and Boy

Prendre soin de notre environnement

Comment pouvons-nous prendre soin de notre environnement et inciter les autres à aider? Pensez à un problème que vous avez remarqué à l'école (par exemple, des ordures sur le terrain de jeu). Soyez un innovateur émergent et concevez un outil qui aiderait à résoudre ce problème.

Tout le monde a une opinion!

Rédigez votre avis sur l'un des sujets suivants:

- Devrions-nous avoir des devoirs?
- Quel est le meilleur: hiver ou été?
- Quel animal fait le meilleur animal de compagnie?

N'oubliez pas d'inclure des raisons avec des détails de vos opinions. Sachant que vous voulez convaincre votre public.

Créez un dessin ou une peinture!

Créez un dessin ou une peinture en utilisant simplement des lignes, des formes et des couleurs tout en écoutant de la musique. Laissez les émotions que la musique vous fait ressentir guider votre crayon ou votre pinceau! Quelles couleurs fonctionnent le mieux pour chaque émotion? Quels types de lignes fonctionnent le mieux pour chaque émotion?

Bon anniversaire!

Vous voulez faire une carte d'anniversaire pour un ami et vous avez besoin de fournitures artistiques. Lorsque vous videz votre tirelire, vous trouvez 1 quart, 5 dimes, 3 nickels et 8 penny. Combien d'argent était dans la tirelire? Montrez ou expliquez comment vous savez.

Lorsque vous magasinez pour des fournitures, vous voyez un pack d'autocollants pour 0,35 et un stylo à paillettes pour 0,60 au magasin. Avez-vous suffisamment d'argent pour acheter les deux articles pour faire la carte d'anniversaire? Montrez ou expliquez comment vous savez.

Jours d'école

Nous sommes à l'école pendant 180 jours. Aujourd'hui est le 133e jour d'école. Combien de jours avant que nous ne soyons pas à l'école pour les vacances d'été? Montrez votre travail et expliquez comment vous le savez.

Liquides en solides

Tout les liquides se transforment-ils en solides au même rythme? Mélangez de petites tasses de liquides différents et mettez-les au congélateur. Vérifiez-les toutes les heures. Enregistrez ce que vous remarquez.

Tout les solides se transforment-ils en liquides au même rythme? Laissez tous les liquides devenir complètement solides. Sortez-les et mettez-les au même endroit. Vérifiez-les toutes les heures.

Enregistrez ce que vous remarquez.

Quelle est, selon vous, une chose que les gens devraient savoir sur votre quartier ou votre communauté? Comment pourriez-vous partager ces informations avec d'autres? Créez quelque chose pour votre sac à dos numérique pour enseigner aux autres votre quartier / communauté. Écrivez une réflexion expliquant votre création et comment elle montre une ou plusieurs compétences de réussite. Sois créatif!

Quelques idées:

- écrivez une histoire.
- Créez une vidéo ou une chanson.
- Dessinez une carte.
- Préparez un aliment et expliquez comment il représente votre quartier / communauté.
- Créez une œuvre d'art, des bijoux ou de la mode et expliquez comment elle représente votre quartier / communauté.
- Quelles autres idées avez-vous pour un artefact de sac à dos qui enseigne aux autres votre quartier ou votre communauté?

Inventions d'art

- En utilisant vos compétences en tant qu'innovateur émergent, collectez des objets dans toute la maison (assurez-vous que vous en avez la permission) et créez une invention que vous imagineriez vendre dans une foire d'art. Les suggestions d'articles incluent des boîtes vides, des tubes de serviettes en papier, de la ficelle, du ruban, du fil, du carton, du papier, des boîtes propres, des boutons, des restes de tissu, du papier d'emballage, etc.
- Dessinez une image et écrivez une brève description de votre nouvelle invention.

Répondre à la lecture

Lisez un livre pendant 20 minutes chaque jour. Tenez un journal, des livres que vous lisez en incluant la date et le titre du livre. Envisagez d'utiliser la stratégie suivante lors de la lecture:

- Relisez pour réfléchir et comprendre.
- Vérifiez - avez-vous compris ce que vous venez de lire?
- À quoi pensez-vous pendant que vous lisez?

Répondre à la lecture

- Décrivez les personnages, les paramètres et les événements majeurs de l'histoire à l'aide de détails clés.

Vous êtes l'enseignant

Pensez à quelque chose que vous savez faire pour vous préparer à l'enseigner à quelqu'un d'autre. Assurez-vous de penser à ce qu'il faut faire à chaque étape: incluez des images et utilisez des mots d'ordre comme premier, suivant, puis dernier. Demandez à quelqu'un à la maison d'essayer de suivre vos instructions pour voir s'il a appris la compétence.

[Comment faire un modèle](#)

Exercice Journal

Gardez un journal d'exercice pendant une semaine. Essayez de faire 20 minutes d'exercice chaque jour. Faites une liste de tous les exercices que vous faites chaque jour. Voyez si votre famille fera de l'exercice avec vous! Additionnez votre total de minutes pour la semaine.

À quel point étiez-vous près de 140 minutes au total?



PREPARED AND
RESILIENT
LEARNER



EFFECTIVE
COMMUNICATOR



EMERGING
INNOVATOR



GLOBALLY AND
CULTURALLY
COMPETENT CITIZEN



PRODUCTIVE
COLLABORATOR

3RD GRADE CHOICE BOARD

Musique numérique

Créez et remixez votre propre musique numérique.

Pouvez-vous trouver les séquences pour déverrouiller les vidéos?

Cliquez sur ce lien pour commencer:

<https://www.incredibox.com/demo/>

Tout le monde a une opinion!

Écrivez votre opinion sur l'un des sujets suivants:

Écrivez une réflexion sur votre œuvre d'art.

- Que remarquez-vous? Qu'est-ce que vous vous demandez?
- Quelle couleur couvre la plus grande zone? Comment le sais-tu?
- Quelle couleur recouvre le moins la zone? Comment le sais-tu?
- Certaines couleurs sont-elles égales? Comment le sais-tu?

After your interview, create a presentation to teach your friends about your family.

Everyone has an opinion!

Write a position statement on one of the following topics:

- Should it be okay to sneak food into the movie theater?
- Should kids be paid to do chores?
- Should kids have limits on screen time?

Be sure to include reasons with details for your opinions. You want to persuade your audience.

Word Study

Briser les mots

Recherchez des mots contenant un préfixe ou un suffixe dans les magazines, journaux, livres, publicités, manuels et brochures. Écrivez des mots contenant un préfixe ou un suffixe et séparez le mot. Ensuite, utilisez chaque mot dans une phrase. Par exemple, joyeux, joyeux; Le garçon était joyeux parce que le printemps était enfin arrivé.

Word	Break Word
Sentence	

Créez une œuvre d'art qui présente les conditions suivantes:

¼ de l'œuvre d'art est rouge.

⅜ de l'art est bleu.

⅛ de l'art est jaune.

¼ de l'art est vert.

(Utilisez des couleurs différentes si vous le souhaitez!)

Écrivez une réflexion sur votre œuvre d'art.

- Que remarquez-vous? Qu'est-ce que vous vous demandez?
- Quelle couleur couvre la plus grande zone? Comment le sais-tu?
- Quelle couleur recouvre le moins la zone? Comment le sais-tu?
- Certaines couleurs sont-elles égales? Comment le sais-tu?

Comment les animaux survivent-ils?

Choisissez un animal. Dessinez un modèle de cet animal et indiquez comment chacune des structures de l'animal (c.-à-d. Griffes, dents, yeux, ailes, pattes) aide cet animal à survivre. Décrivez la fonction de chacune de ces structures. Pour quoi sont-ils utilisés?

Comment utiliser les structures et les parties d'animaux pour inspirer de nouvelles inventions? Regardez les structures d'un animal. Pensez à la fonction ou à l'utilité de cette structure. Concevez une nouvelle invention qui imite cette fonction.

Votre professeur vient de recevoir 1 000 \$ à dépenser pour le matériel pour votre classe. Elle vous demande de l'aider à décider comment dépenser l'argent. Pensez aux fournitures qui bénéficieront le plus à la classe. À l'aide de la liste ci-dessous, comment recommandez-vous qu'elle dépense les 1 000 \$?

Marqueurs =

5 \$ LEGOs =

24 \$

Excursion en

classe au zoo = 350 \$ Tableau

blanc (paquet de 10) = 40 \$

Ensemble de livres

scientifiques = 400 \$ Livre

d'images = 12 \$

Classe animal de compagnie = 150 \$

Fourniture d'un mois de nourriture pour animal

de compagnie = 55 \$ Chaise beanbag = 45 \$

Siège Wiggle = 25 \$

Table haute = 120 \$

Vous venez d'être embauché comme nutritionniste.

Élaborez un régime alimentaire sain pour votre famille pour chaque jour de la semaine.

Tout sur les tornades

Utilisez ces articles de Gale Kids Infobits

<https://tinyurl.com/galetornadofacts> et

<https://tinyurl.com/moretornadofacts> pour apprendre des faits et des informations sur les tornades. Lorsque vous avez terminé de lire les articles, cliquez sur ce lien [Faire une tornade dans une bouteille](#) pour apprendre à faire votre propre tornade dans une bouteille!

Répondre à la lecture

Lisez un livre pendant 20 minutes chaque jour. Tenez un journal des livres que vous lisez en incluant la date et le titre du livre. Envisagez d'utiliser les stratégies suivantes lors de la lecture:

- Relisez pour réfléchir et comprendre.
- Vérifiez - avez-vous compris ce que vous venez de lire?
- Quels sont les événements importants qui se produisent dans l'histoire?

Réponse de lecture

- Trouvez la partie la plus importante du livre. Pourquoi était-ce important? Écrivez une entrée de journal expliquant vos pensées.

Quelles règles améliorent un pays?

Votre famille vient d'être sélectionnée pour qu'un étudiant d'un autre pays vive dans votre maison pendant un an. Écrivez environ trois règles, coutumes ou traditions qui, selon vous, contribuent à façonner notre comté pour en faire un meilleur endroit.

Musique: des sons dans le monde qui vous entoure

Chaque jour, trouvez un endroit dans votre maison pour vous asseoir ou vous promener dehors. Énumérez 5 sons différents que vous entendez. Choisissez 1 son dans votre liste. Écrivez une brève description du son et dessinez une image pour l'accompagner.

-



4TH GRADE CHOICE BOARD

Êtes-vous prêt à relever le défi?

Pouvez-vous vaincre les 25 boss dans cette évaluation de la littératie numérique gamifiée?

[Niveau supérieur: évaluation de la littératie numérique](#) (Débutant)

Musique: des sons dans le monde qui vous entoure

- Trouvez un endroit dans votre maison pour vous asseoir ou vous promener dehors.
- Énumérez 5 sons que vous remarquez.

Réflexion: choisissez 1 son par jour et répondez aux invites suivantes. Utilisez des phrases complètes.

1. Le son est-il musical ou non musical? Comment le sais-tu?
2. Le son est-il vivant ou non vivant? Comment le sais-tu?
3. Le son a-t-il une impulsion régulière ou est-il non rythmique? Comment le sais-tu?
4. Le son change-t-il au fil du temps? Comment?
5. Décrivez ce que vous appréciez dans le son.
6. Que vous demandez-vous du son?
7. Expliquez comment vous pouvez recréer le son à l'aide d'articles ménagers.

Facultatif: dessinez une image représentant le son.

Créez une bande dessinée!

Exprimez vos pensées, vos idées et vos connaissances à un public en créant votre propre bande dessinée à l'aide de [ce modèle](#).

Word Study

Affix Word Hunt

Recherchez des exemples de mots d'apposition dans divers textes, notamment des journaux, des publicités, des livres, des manuels et des brochures. Écrivez les mots et groupez ceux qui contiennent un morphème commun (affixe ou racine).

Exemple:

<u>Un</u>	<u>Re</u>
Uncover	Rewrite
Unlock	Relire
Unsafe	Rethink

Science Time!

En réponse aux inondations en cours, le conseil municipal recommande à tous les résidents de créer un plan personnel d'inondation. Élaborez un plan pour votre famille. Votre plan doit comprendre trois éléments clés:

1. Que pouvez-vous faire dans votre maison et ses environs pour réduire les effets des inondations?
2. De quels articles essentiels avez-vous besoin pour une trousse d'approvisionnement d'urgence?
3. Élaborez un itinéraire d'évacuation de votre domicile vers un endroit sûr.

JCPS a besoin d'une nouvelle école

Vous avez eu la possibilité de concevoir une nouvelle école pour les élèves du primaire. Dessinez un modèle de l'école votre choix. Assurez-vous de nommer votre école et d'identifier une mascotte.

Montrez votre créativité en tant qu'innovation émergent! Transformez votre livre ou votre histoire préférée en quelque chose de nouveau.

- Créez une nouvelle fin.
- Racontez l'histoire du point de vue d'un personnage différent.
- À quoi ressemblerait l'histoire à un autre moment ou dans un autre endroit? Comment pourriez-vous partager votre nouvelle création avec d'autres? Créez quelque chose à emporter dans votre sac à dos numérique qui montre votre travail en tant qu'innovateur émergent. Sois créatif!

Quelques idées:

- faites une vidéo ou une chanson.
- Dessinez une carte.
- Écrivez une pièce de théâtre ou une bande dessinée.
- Quelles autres idées avez-vous?

4e évaluation du consommateur de qualité

Écrivez une **critique de votre favori**:

- Livre.
- App.
- Sport.
- Jeu.

N'oubliez pas de garder votre public à l'esprit. Partagez les raisons à l'appui de votre opinion.

Math: Chasse au trésor en géométrie

Regardez autour de votre maison ou de votre quartier pour trouver des exemples de ces termes géométriques. Dessinez ou écrivez sur chaque exemple que vous trouvez.

- Point
- Angle
- Ligne
- Vertex
- droit
- Lignes perpendiculaires
- parallèles
- Symétrie
- Quadrilatère
- Pentagone
- Hexagone

Journal

Lisez un livre pendant 20 minutes chaque jour. Tenez un journal des livres que vous lisez en incluant la date et le titre du livre. Pensez à utiliser les stratégies suivantes pendant la lecture:

- Pendant que vous lisez, pensez à ce que dit et fait le personnage.

Répondre à la lecture

- Comparez le personnage à un autre personnage dans une histoire, un film ou une émission de télévision. Comment se ressemblent-ils? Comment sont-ils différents?

Journal alimentaire

- Gardez un journal alimentaire pendant une semaine. Enregistrez chaque repas, collation et le nombre de verres d'eau que vous buvez. (Nous avons besoin de 8 verres d'eau par jour.)
- Essayez au moins un nouvel aliment cette semaine. Prenez trois bouchées avant de vous faire votre opinion finale. Écrivez sur votre expérience - est-ce quelque chose que vous êtes prêt à réessayer?

Journalistes communautaires des Photo

Comment pouvons-nous, en tant que photojournalistes, raconter l'histoire de notre communauté?

Prenez trois à cinq photos de thèmes ou de sujets liés à votre communauté. Interviewez des membres de la communauté locale ou un adulte que vous connaissez sur ces sujets. Utilisez ces entrevues et ces photos pour développer une brochure sur votre communauté.



5TH GRADE CHOICE BOARD

Mathématiques: Exploration du volume

Trouvez une variété de contenants dans la cuisine qui peuvent contenir de l'eau. Estimation qui retiendra le moins d'eau. Aligned les conteneurs selon vos estimations du plus petit volume au plus grand volume. Remplissez le premier récipient. Versez ensuite l'eau dans le récipient suivant. Que remarquez-vous? Qu'est-ce que vous vous demandez? Répétez ce processus et comparez vos résultats à vos estimations.

OU

Mathématiques: mesure du volume

Trouvez une variété de boîtes autour de votre maison. Estimation qui a le

Si vous étiez en charge de notre école...

Que changeriez-vous et pourquoi? Souhaitez-vous modifier l'horaire, les déjeuners, les devoirs ou autre chose? Pourquoi vos changements améliorent-ils notre école?

- Écrivez une lettre à votre enseignant ou à votre directeur pour les persuader de mettre en œuvre vos idées.

OU

- Préparez un discours pour convaincre vos camarades de classe que votre nouvelle idée est la meilleure.

Science Time!

Mme Price et Mme Smith prévoyaient une fête pour leur bureau pour célébrer la fin de l'école. Ils ont acheté un tas de ballons et les ont fait exploser. Ils se demandaient ce qu'il y avait à l'intérieur du ballon. Mme Price a soutenu qu'il n'y avait «rien» à l'intérieur d'un ballon. Mme Smith n'était pas d'accord. Elle a dit: "Il doit y avoir quelque chose sinon ça ne pourrait pas exploser." Avec quel enseignant êtes-vous d'accord?

En utilisant vos connaissances de la matière, dessinez un modèle et écrivez une explication de ce qui se passe à l'intérieur du ballon.

Étude de mots

Créer et décompose les affixe Recherchez des exemples d'un mot d'affixe dans divers textes, y compris des journaux, des publicités, des livres, des manuels et des brochures. Écrivez un mot d'affixe et décomposer le par syllabe, par affixe et par mot racine. Utilisez le mot d'affixe dans une phrase

Par exemple, incroyablement en désaccord
Un- be - liev - un - ble dis - a -
gree Incroyable en désaccord

En regardant le ticket gagnant, la femme a estimé qu'il était incroyable qu'elle puisse être un millionnaire.

Sean et Andrew ne sont pas d'accord sur le film qu'ils devraient voir.

Exemples d'affixe mots: désaccord, comprennent mal, après match, monorail, monocycle, inventeur, guitariste, prémédité, prémonition, transformation, maltraitance, hypercritique, hyperactif, irréversible, etc.

Un problème communautaire Solver

Identifiez un problème ou une préoccupation dans votre communauté. Rédiger une déclaration sur ce problème et concevoir et mettre en œuvre un plan d'action qui sensibilise et / ou apporte une solution au problème.



Ca pèse Combien?

Kipton à une échelle numérique. Il met une guimauve sur la balance et elle lit 7,2 grammes. Combien attendez-vous que 10 guimauves pèsent? Pourquoi?

Kipton enlève les guimauves de la balance. Il met ensuite 10 bonbons et la balance indique 12,0 grammes. Combien penses-tu que 1 bonbon pèse? Pourquoi?

Kipton enlève ensuite les bonbons et met 10 gommes roses flambant neuves. L'échelle lit 312,4 grammes. Combien vous attendez-vous à ce que 1000 gommes roses pèsent? Pourquoi?

Montrez votre capacité en tant productif collaborateur!

Faites une liste des tâches que vous pouvez aider votre famille dans la maison. Demandez aux autres membres de votre famille et à vos amis de faire partie de l'équipe de corvée. Attribuez des tâches aux paires de partenaires et cochez-les dans la liste lorsque vous avez terminé.

Écrivez une entrée de journal avec des photos et des légendes: j'étais un collaborateur productif quand...

Par exemple...

l'examen de consommateurs de 5e année

Écrivez une **critique**: Pourquoi quelqu'un devrait-il jouer à ce jeu, regarder ce spectacle, aller dans ce restaurant ou lire ce livre?

- Jeu vidéo ou jeu
- Restaurant
- TV show
- Book
- Store

Assurez-vous de garder votre public à l'esprit. Partagez les raisons à l'appui de votre opinion.

Le 16 mars est la Journée de la liberté d'information!

En savoir plus sur la liberté intellectuelle [ici](#). Lisez une liste de [livres interdits](#).

Lisez un livre pendant 20 minutes chaque jour. Tenez un journal des livres que vous lisez en incluant la date et le titre du livre. Pensez à utiliser les stratégies suivantes pendant la lecture:

- Pendant que vous lisez, pensez à ce que dit et fait le personnage.

Répondez à la lecture

- Imaginez que vous êtes l'auteur et changez la fin de l'histoire en fonction de ce que le personnage principal dit et fait.

Trop de sel? Trop de sucre?

Tenez un journal alimentaire pendant une semaine. Enregistrez chaque repas, collation et le nombre de verres d'eau que vous buvez. (Nous avons besoin de 8 verres d'eau par jour.)apport journalier

Regardez la teneur en sodium (sel) et en sucre de vos aliments par rapport à l'ur l'étiquette de l'aliment. Mangez-vous trop de sel et de sucre? Énumérez quelques façons dont vous pourriez réduire les sels et les sucres au bas de votre journal alimentaire.

Computer Science

Create your own Google Logo using code.

Go to this link to begin:

<http://bit.ly/GLogo2020>

Binge or Bust!

Vous faites partie d'une équipe marketing travaillant pour Netflix. Votre prochaine tâche consiste à promouvoir la prochaine campagne de marketing digne de confiance.

Créez un brief qui comprend les éléments suivants: l'émission Netflix que vous prévoyez de commercialiser, pourquoi c'est la prochaine émission digne de confiance, qui est votre marché cible et comment allez-vous promouvoir l'émission sur ce marché.

Planifier à l'avance - Créez un CV!

Les élèves du secondaire doivent avoir un curriculum vitae pour préparer l'avenir. Les curriculum vitae informent les futurs employeurs de vos compétences, de vos forces et de vos expériences. Créez un brouillon de votre CV mettant en évidence vos capacités, vos compétences, votre éducation et vos expériences qui vous rendent unique au poste pour lequel vous postulez. Gardez un format simple d'une page à ce stade.

Nos écoles comptent!

Certaines personnes pensent que le système scolaire public ne prépare pas adéquatement les élèves au monde réel. Identifiez une amélioration que vous pensez que les écoles doivent apporter pour mieux préparer les élèves à la vie après le secondaire.

Écrivez une lettre à la commission scolaire dans laquelle vous décrivez cette amélioration et expliquez pourquoi elle est nécessaire.

Culturellement riche

Décrivez comment la culture a eu un impact sur votre vie et ce que vous avez appris sur vous-même et la société en conséquence. Comment votre propre histoire culturelle vous a-t-elle enrichi et / ou mis à l'épreuve? La culture peut être définie au sens large. La compréhension culturelle est souvent tirée de l'origine ethnique, des coutumes, des valeurs, de la famille immédiate, de la communauté et / ou de l'environnement social.